

How to use

วิธีการใช้งาน

Maintenance

วิธีการดูแลรักษา

Attention

ข้อควรระวัง

How to

วิธีการใช้งาน

Step 1

ควรลงทะเบียนรับประกันในเว็บไซต์ไม่เกิน 7 วันนับตั้งแต่วันซื้อ
Please, registered in website within 1 week

Registered

www.autobotvacuum.com

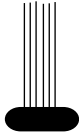
Step 2

ก่อนการใช้งานครั้งแรกควรชาร์จแบตเตอรี่ประมาณ 7-8 ชั่วโมง
First time charging 7-8 hrs

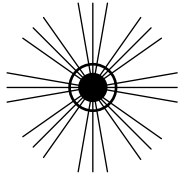


Step 3

นำแปรงขัดไปแช่น้ำเดือดจนกว่าจะบานแล้วจึงนำมาใช้งาน
Before using please soak in hot water



before



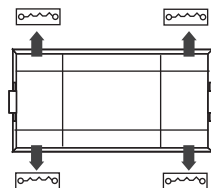
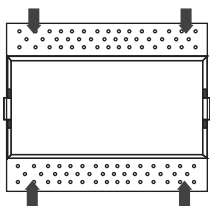
after

Step 4

ใส่ผ้าเช็ดพื้นที่ทาดใส่ผ้าและติดเข้ากับเครื่อง
Put the dusting paper before use

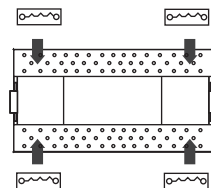


ดึงยางออกทั้ง 4 ด้านออกจากถาดม็อบ
pull out the mop clip



นำถาดม็อบไปวางกับผ้าเช็ดพื้นแล้วพับผ้าขึ้น
put mop on the paper and
fold back the paper

นำยางที่ดึงออกไว้กดทับผ้าไว้อีกที
press the stoppers



Step 5

เปิดสวิตช์ที่ด้านหน้าเครื่องและเครื่องจะเดินทำงานเองอัตโนมัติ
ภายใน 3 วินาที

turn on main switch



**เวลาเครื่องจะแสดงไฟเขียวกับไฟแดงสลับกัน

Maintenance

วิธีการดูแลรักษา

Sidebrush

แปรงขัด

นำแปรงขัดไปทำความสะอาดด้วยการล้างน้ำ
cleaning sidebrush with water



ถ้าแปรงขัดมีอาการหักงอไม่ได้ทรงควรนำไปแช่น้ำร้อนเดือดแล้ว
ตัดจะช่วยยืดอายุการใช้งานได้

to recovery sidebrush, please soak the sidebrush
in hot water again

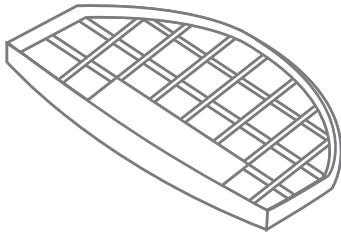


hot water

Filter

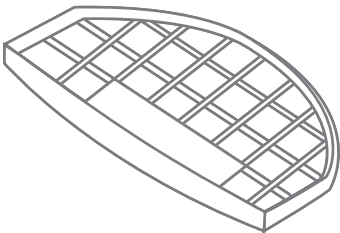
แผ่นกรอง

ควรเช็คแผ่นกรองทุกๆ 1 เดือนเพื่อป้องกันอาการหลวมหรือ
ขาดชำรุด ถ้ามีอาการขาดหรือหลวมควรเปลี่ยนแผ่นกรองทันที
please check filter every month



ทำความสะอาดแผ่นกรองฝุ่นด้วยการเคาะฝุ่นออกหลีกเลี่ยงการ
โดนน้ำหรือใช้แปรงขัดออกเพื่อยืดอายุการใช้งาน

Don't brush and wash filter



หลีกเลี่ยงการล้างน้ำ
don't wash



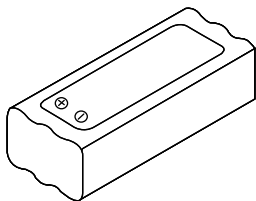
หลีกเลี่ยงการใช้แปรงขัด
don't brush

Battery

แบตเตอรี่

ทุกๆ 1 อาทิตย์ควรทำความสะอาดขั้วแบตเตอรี่โดยการ
นำผ้ามาเช็ดที่ขั้วของแบตเตอรี่

cleaning the battery 1 time/week



หลีกเลี่ยงการชาร์จแบตเตอรี่ในที่ร้อน

please charging at room temperature 10 - 40 c

ต่ำกว่า
↓ 40°

Attention

ข้อควรระวัง

การตกจากพื้นที่ต่างระดับ

เรื่องการตกจากพื้นที่ต่างระดับอาจกันได้ 90 % และถ้าหากมีอาการตกบริเวณไหนควรเลี่ยงหรือระมัดระวังบริเวณนั้นมากขึ้น

Anti-fallen sensor could be protect only 90 %. Please use robot in different level floor carefully.

การชาร์จไฟ Charging

ตอนชาร์จไฟควรปิดสวิทซ์ชาร์จทุกครั้ง
turn off switch when charging

การใช้งาน How to use

หลีกเลี่ยงการใช้ในที่ชื้น และกลางแจ้งเพราะจะทำให้ตัวเครื่องมีอายุการใช้งานน้อยลง

don't use in wet floor or in moisture condition and outdoor